

## PSO9.0 runtime 调用本地 HTML 文件

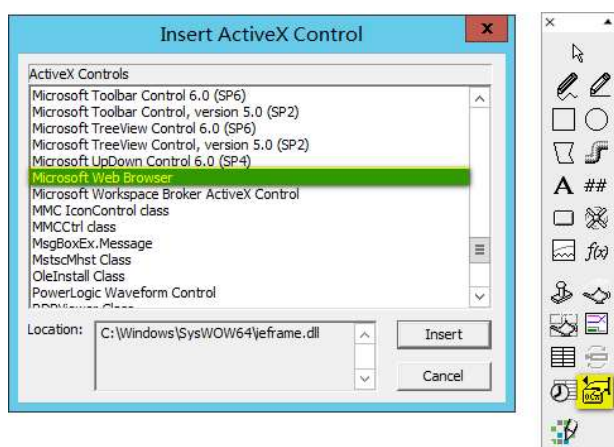
### 问题描述:

PSO runtime 调用本地 HTML 文件

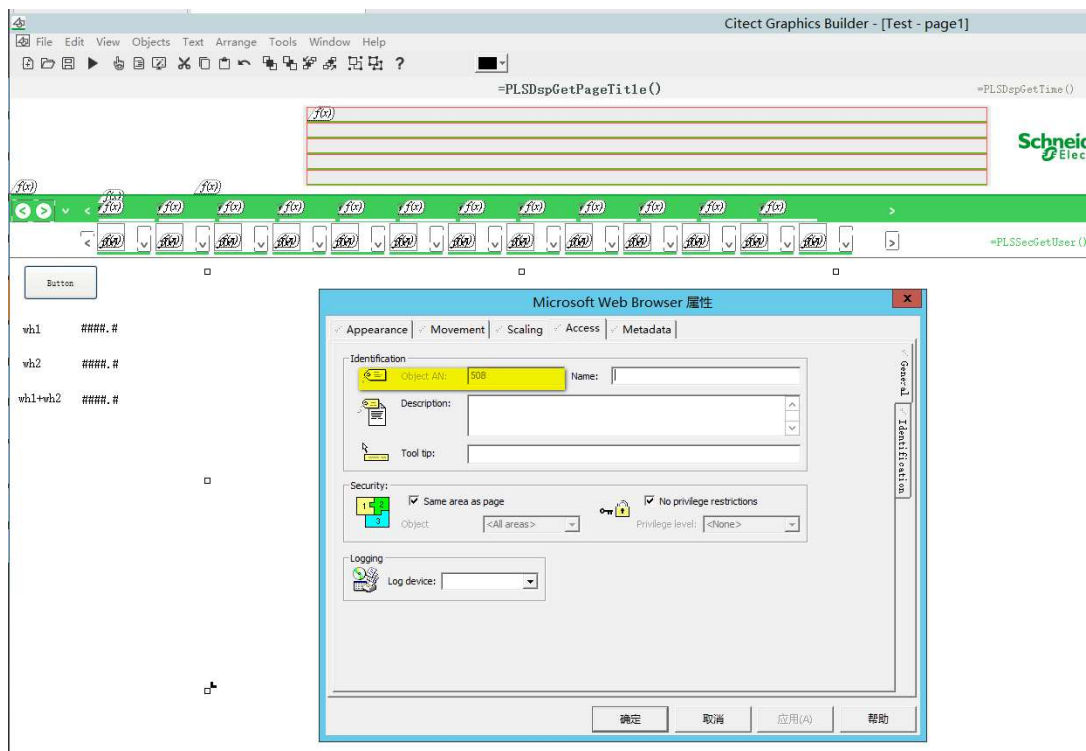
### 解决方案:

步骤如下:

1. 在图形编辑器中放置 Active 控件 - Microsoft Web Browser



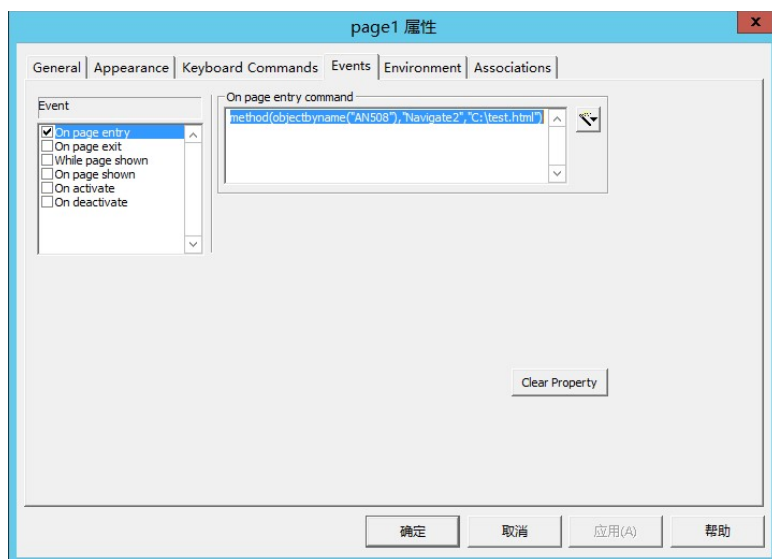
2. 获取其 AN 号



3. 在页面空白处右键 – 页面属性，在 **Event** 中勾选上 **On page entry**，并输入如下函数，根据实际情况填入 AN 号与 HTML 文件路径

**\_ObjectCallMethod(hObject, sMethod, vParameters)**

**\_objectcallmethod(objectbyname("AN508"),"Navigate2","C:\test.html")**



#### 4. 运行测试

